



VOEDSELBANKEN.NL

Tilburg & regionaal distributiecentrum

Jaarverslag en Jaarrekening 2022

Stichting Tilburgse Voedselbank

INHOUDSOPGAVE

Pagina

I. Jaarverslag 2022

1. Inleiding jaarverslag 2022	3
2. Waarom doen we wat we doen?	4
3. Voedselverwerving en -uitgifte	5
4. Donaties en subsidies	8
5. Stichting Steunfonds Tilburgse Voedselbank	9
6. Onze klanten	10
7. Onze organisatie	14
8. Onze financiën	16
9. Slot- en dankwoord	17
10. Ondertekening jaarverslag 2022	18

II. Jaarrekening 2022

1. Balans per 31 december 2022	19
2. Winst- en verliesrekening over 2022	21
3. Kasstroomoverzicht	22
4. Grondslagen voor waardering en resultaatbepaling	23
5. Toelichting op de balans per 31 december 2022	26
6. Toelichting op de winst- en verliesrekening over 2022	33
7. Ondertekening jaarrekening 2022	37
8. Overige gegevens	38

I. Jaarverslag 2022

1. Inleiding jaarverslag 2022

Niemand meldt zich voor de lol aan bij de voedselbank. Ongeveer twintig procent van onze klanten heeft een baan en dat aandeel is gestegen. Anderen zijn op zoek naar werk, kunnen door ziekte of andere omstandigheden tijdelijk of langdurig niet werken of zijn gepensioneerd. Ook ontslag, stijgende energiekosten en andere tegenvallers kunnen ervoor zorgen dat mensen tijdelijk gebruik moeten maken van de Tilburgse Voedselbank. Niemand kiest hier zelf voor. Iedereen staat liever op eigen benen.

Samen met onze sponsors, subsidiegevers en donateurs zijn wij er voor mensen en hun gezinnen die het een periode moeilijk hebben. We verstrekken voedsel en duurdere verzorgingsproducten aan onze klanten en ook eten voor eventuele huisdieren.

In 2022 zorgden de stijgende energieprijzen voor bijna een verdubbeling van het aantal klanten van de Tilburgse Voedselbank. In 2022 hadden wij de grootste stijging van het aantal klanten in Nederland. Dit is schrijnend, maar ook positief. Het geeft aan dat wij onze doelgroep steeds beter bereiken.

We zijn transparant en staan met onze prettige winkel en pand midden in de maatschappij. Onze stichting is ook regionaal distributiecentrum (RDC) voor alle voedselbanken in Noord-Brabant en Zeeland. Per week ontvangen een kleine 20 duizend mensen in deze provincies voedsel via ons.

Sinds 2022 is onze winkel elke werkdag geopend. De stijging van het aantal klanten en de ruimere openingstijden zijn mogelijk dankzij extra vrijwilligers. We zijn blij en trots dat zoveel mensen zich vrijwillig inzetten om anderen te helpen. Ook in ons huidige pand hebben we een koffiehoeek (met gratis wifi) met dezelfde openingstijden als onze winkel. De koffiehoeek is populair; onze klanten vinden het prettig om elkaar hier te ontmoeten, hun verhalen te delen en ervaringen uit te wisselen.

In dit verslagjaar ontving de Tilburgse Voedselbank weer grote en kleine donaties van vele particulieren, fondsen, stichtingen en bedrijven. Hiermee konden we de grotere toestroom aan klanten aan. Daarnaast ontvingen we subsidies voor de exploitatiekosten van de gemeenten Tilburg, Goirle, Hilvarenbeek en Oisterwijk. Wij danken iedereen voor hun bijdrage.

2. Waarom doen we wat we doen?

2,8 miljoen huishoudens in Nederland kunnen moeilijk financieel rondkomen. Van deze groep leeft ruim 1 miljoen huishoudens onder de armoedegrens. Eén op de negen kinderen in Nederland groeit op in armoede (bron: CBS, cijfers 2018).

De missie van de Stichting Tilburgse Voedselbank is:

- deze armoede te helpen bestrijden
- voedselverspilling tegen te gaan en daardoor het milieu minder te belasten

Hier werken we aan op basis van de volgende kernwaarden:

- we verstrekken voedsel dat door anderen gedoneerd wordt
- we verstrekken zoveel mogelijk gezond voedsel
- we verstrekken uitsluitend gratis voedsel
- we verdelen het voedsel zo eerlijk mogelijk
- wij zijn neutraal en onafhankelijk ('burgers voor burgers')
- we zijn transparant in onze verantwoording
- wij werken uitsluitend met vrijwilligers

We bereiken nog steeds niet alle mensen - waarschijnlijk door schaamte - die recht hebben op een voedselpakket. Stille armoede mag in onze samenleving nooit tot een gebrek aan voedsel leiden. We vinden het belangrijk dat iedereen zich in de samenleving opgenomen en thuis voelt.

De Tilburgse Voedselbank (TVB) is een zelfstandige stichting (KvK-nummer: 18081586). We zijn lid van de Vereniging van Nederlandse Voedselbanken. Wij zijn door de ANBI erkend onder nummer 8153.27.912. Giften en donaties zijn daardoor (onder voorwaarden) fiscaal aftrekbaar.

3. Voedselverwerving en -uitgifte

De Tilburgse Voedselbank werkt niet alleen lokaal. We zijn ook regionaal distributiecentrum (RDC) voor de 29 voedselbanken in Brabant en Zeeland. We verdelen het verworven voedsel transparant en eerlijk over de aangesloten voedselbanken waaronder de voedselbank in Tilburg.

Aantal klanten stijgt

Landelijk is het aantal klanten/huishoudens dat gebruik maakt van voedselbanken in 2022 met 31,55 procent gestegen. Oorzaken zijn de gestegen energieprijzen en de inflatie, hetgeen heeft geleid tot verruiming van de toelatingsnormen door de algemene ledenvergadering van Voedselbanken Nederland in oktober 2022.

Ook het aantal klanten/huishoudens in Noord-Brabant en Zeeland, dat via het RDC in Tilburg wekelijks voedsel ontvangt, steeg in met name in de tweede helft van 2022 sterk:

Datum	Huishoudens	Personen
31-12-2021	5.058 (100%)	13.205
30-06-2022	5.356 (106%)	14.307
31-12-2022	6.889 (136%)	18.342

Voedselverwerving

Het verwerven van voldoende, voedzame voeding vindt plaats op twee niveaus: landelijk en lokaal.

Landelijk

Een landelijk vrijwilligersteam onderhoudt, onder leiding van een bestuurslid van Voedselbanken Nederland, contact met de directies van grote bedrijven in de levensmiddelenbranche. Dit team is ook verantwoordelijk voor de verdeling en distributie van het ingezamelde voedsel over de tien distributiecentra in Nederland. Bijna alle grote supermarktorganisaties in Nederland staan producten gratis af.

Terugloop aanbod voedsel

Doordat vele winkelketens acties hebben ingevoerd om verspilling te verminderen, liep het aanbod van voedsel enigszins terug. We hebben onze klanten wel allemaal van voldoende en gevarieerd voedsel kunnen voorzien.

Landelijke leveranciers

Onze distributiefunctie wordt steeds belangrijker, omdat we veel voedsel krijgen via landelijke retailers.

Voedselbanken Nederland heeft contracten voor de levering van voedsel met: Aldi, LIDL, JUMBO, Hello Fresh en Albert Heijn. Ook ontvangen we voedsel van Butchers en Van Loon slachterijen.

Jaar	Consumenten-eenheden
2019	21.765.569
2020	27.571.988
2021	19.427.664
2022	21.871.436

De armoede in Nederland is in 2022 gestegen, daarom koos een aantal grote leveranciers (zoals HAK, Unilever en Unox) ervoor om extra producten voor de voedselbanken te produceren. Hiermee kon de dalende tendens aan inkomend voedsel van 2021 (minus 29 procent) worden omgezet in een stijging van 13 procent in 2022.

Lokaal: de Tilburgse Voedselbank

De TVB zelf haalt voedsel op bij supermarkten en food-producenten in de gemeente Tilburg en omliggende gemeenten en zorgt voor een efficiënte logistieke begeleiding naar de eigen voedselbank. Directie en coördinatoren zorgen voor de werving van nieuwe winkels.

Inzamelingsacties

De Tilburgse Voedselbank krijgt ook inkomsten uit inzamelingsacties. In 2022 waren dat er bijzonder veel:

- Negen scholen gingen voor ons aan de slag
- De PLUS supermarkten waren actief
- Een café in Oisterwijk zamelde een weekend lang voor ons in

De statiegeldinzamelingen brachten in 2022 een bedrag op van € 25.823,73. Hiervan werd in het verslagjaar voor een bedrag van € 24.461,87 voedsel ingekocht. Daarnaast vinden zo'n tien keer per jaar voedselinzamelingsacties bij lokale supermarkten plaats.

Brood

Lokale bakkers zoals Van Iersel, Kriellaars, Floor van Lieshout, Schellens, Leo Geerts, Van Hulten en Robèrt van Beckhoven hebben ons en dus onze klanten ook in 2022 weer gesteund.

Voedselverdeling en voedselveiligheid

Het team Voedselveiligheid ziet er, sinds we het Certificaat Groen behaalden, op toe dat de regels rond voedselveiligheid gevolgd worden. Elk jaar vindt een

controle plaats in het kader van het Voedselveiligheidscertificaat. Trots kunnen we melden dat we met zowel het DC als de winkel 87 van de 100 punten behaald hebben. Naast de winkel in onze hoofdvesting hebben we decentrale uitgiftepunten in buurgemeenten Goirle, Hilvarenbeek en Oisterwijk. Het uitgiftepunt in Tilburg-Noord is opgeheven.

Andere activiteiten

Van Stichting Jarige Job hebben alle kinderen van onze klanten tot en met 18 jaar een cadeau gekregen op hun verjaardag. Ook voor Sinterklaas hebben we deze kinderen iets extra's kunnen schenken. Onze klanten hebben dankzij sponsoring van bedrijven een kerstpakket ontvangen.

In 2022 hebben we ook de volgende initiatieven ondersteund:

- donatie voedsel aan Resto van Harte
- inzet tijdens NLdoet (Oranjefonds)

In 2022 hebben we ook producten verstrekt waarmee onze klanten kunnen besparen op de energiekosten. Ook hebben we kledingvouchers uitgedeeld. In samenwerking met het Armoedefonds kunnen we onze klanten voorzien van menstruatiematerialen. We hebben kledingvouchers uitgedeeld en op verzoek van de Gemeente Tilburg ledlampen.

Sociale activiteiten

Als voedselbank vormen we ook een toegangspoort tot sociale activiteiten; via ons hebben klanten toegang tot organisaties als de Quiet Community, La Poubelle en de Speelgoedbank. De Efteling schonk 2000 toegangskaarten (inclusief een pasje voor eten en drinken). Een deel van onze klanten heeft 14 oktober dan ook genoten van een dagje uit.

Rondleidingen

Na corona kwam het aantal rondleidingen weer goed op gang. We geven gemiddeld drie keer per maand een rondleiding. Vooral scholen en allerlei clubs zijn nieuwsgierig naar wat wij doen. Ook hebben onze rondleiders op twee scholen verteld over armoede en het werk van de voedselbank.

4. Donaties en subsidies

Zonder steun van particulieren, bedrijven, netwerkclubs, fondsen en stichtingen kunnen wij ons werk niet doen. Wij bedanken dan ook iedereen die financieel, in natura of met de schenking van goederen heeft bijgedragen in 2022. Hieronder volgt een overzicht van de giften boven de € 2000.

We ontvingen onder andere donaties van de volgende organisaties:

- Congregatie Dochters van Onze Lieve Vrouw van het Heilig Hart
- Zusters van Liefde Tilburg
- Parochiële Charitas Instelling Oisterwijk
- Abdij Onze Lieve Vrouw van Koningshoeven
- Stichting Annetje van Puijenbroek
- Stichting Goede Doelen W en H
- Galmer B.V.
- De Kok Xpress B.V.
- Finance Ideas BV
- BNI de Watertoren
- Univé Services BV

Thebe Extra bood aan alle klanten en medewerkers een jaar lang gratis lidmaatschap aan.

Donateurs die hebben gedoneerd ten behoeve van investeringen:

- Thebe (€ 107.900): vervanging heftrucks, stapelaar, aanschaf nieuwe pc's, mobiele wandkoelcel winkel, bijdrage aanschaf nieuwe vrachtwagen
- Lionsclub De Regte Heide (€ 23.500): bijdrage verbouwing Kapitein Hatterasstraat 48 (winkel, kantoren TVB en RDC)
- Rabobank (€ 25.500): investeringen in het kader van duurzaamheid (er wordt een koel- en vriesplan voor de winkel gemaakt en op basis van dat plan wordt het geld besteed in 2023)
- Voedselbanken Nederland (€ 117.000): aanschaf nieuwe truck met oplegger.

Veel mensen hebben de energietoeslag aan ons geschonken. Anderen doneerden eenmalig, wekelijks of maandelijks een bedrag. Iedere euro is ontzettend welkom.

Tevens bedanken we Voedselbanken Nederland en de aangesloten Brabantse en Zeeuwse Voedselbanken voor hun bijdragen. De gemeenten Tilburg, Oisterwijk, Goirle en Hilvarenbeek zijn wij dankbaar voor hun jaarlijkse subsidie.

5. Stichting Steunfonds Tilburgse Voedselbank

Stichting Steunfonds Tilburgse Voedselbank fungeert als strategisch partner van de TVB. Doel van deze stichting is het verwerven van financiële middelen voor noodzakelijke investeringen en eventuele moeilijke tijden in de toekomst. Het bestuur van deze stichting is het gehele jaar ongewijzigd gebleven

<u>Functie</u>	<u>1 januari 2022</u>	<u>31 december 2022</u>
voorzitter	Hub van der Leeuw	Hub van der Leeuw
secretaris	Noor Houben	Noor Houben
penningmeester	Lukas Koppens	Lukas Koppens
bestuurslid	Marijn van de Laar	Marijn van de Laar
bestuurslid	Martin de Kok	Martin de Kok
financieel adviseur	Noud van Woerkom	Noud van Woerkom

Wij danken het bestuur van het Steunfonds zeer hartelijk voor hun werk.

6. Onze klanten

Wij geven mede vorm aan het armoedebelief van de gemeente Tilburg. Verschillende maatschappelijke organisaties melden mensen bij ons aan en wij koppelen klanten aan instanties die hen helpen naar meer zelfredzaamheid. Ook melden mensen zichzelf aan via de website of door langs te komen. Wij gaan na of deze mensen volgens de richtlijnen van Voedselbanken Nederland recht hebben op voedselhulp, met als uitgangspunt: 'Geen pakket zonder traject'. In geval van een noodsituatie verstrekken we direct een voedselpakket.

Criteria voor ontvangst voedsel

Jaarlijks stelt de algemene ledenvergadering van de Vereniging van Nederlandse Voedselbanken de basisnorm vast. Dat is het geldbedrag dat overblijft om van te leven na aftrek van de vaste lasten.

De criteria om voor een voedselpakket in aanmerking te komen zijn sinds 1 september 2022:

- € 300 of minder voor een alleenstaande per maand voor voedsel, kleding, schoeisel en vervoer
- € 110 daar bovenop voor een inwonende partner en voor elk inwonend kind

Samenwerking

Stichting Leergeld Tilburg houdt spreekuur in ons pand. Hiermee maken we de drempel naar hulpverlening voor kinderen in armoede zo laag mogelijk. In het verslagjaar hebben we ook constructief samengewerkt met onder meer IMW, Toegang Tilburg, Resto van Harte, de Speelgoedbank en La Poubelle.

Oplossing op maat

Ons klantenteam doet de intakes met nieuwe klanten en beoordeelt wie in aanmerking komen voor voedselhulp. Na iedere zes maanden vindt een herintake plaats waarin bekeken wordt of de klant nog aan de voorwaarden voldoet. De maximale duur voor het geven van voedsel is drie jaar. Als deze periode ontoereikend is, dan bieden we een oplossing op maat. De groep die blijvend van voedselhulp afhankelijk is, groeit helaas. Het gaat dan vooral om ouderen met alleen AOW.

Helaas is er een in omvang substantiële groep (rond de twintig procent van ons klantenbestand) die in aanmerking komt voor een voedselpakket, maar die geen gebruik van een traject hoeft te maken, omdat zij wel een baan hebben en geen schulden. Een voor deze tijd trieste en zorgelijke ontwikkeling.

Winkelen bij de voedselbank

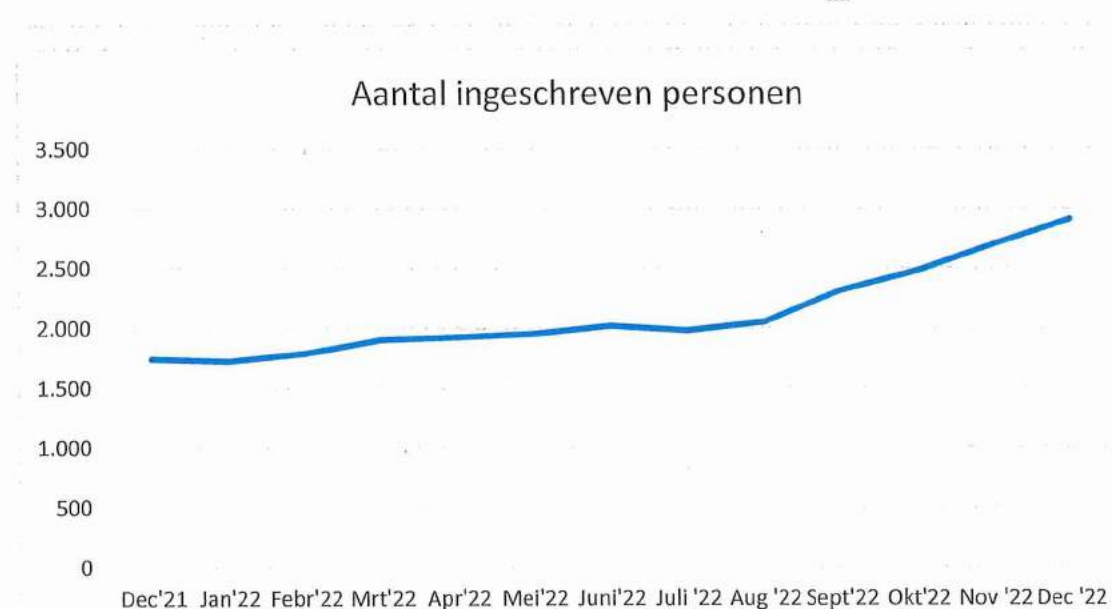
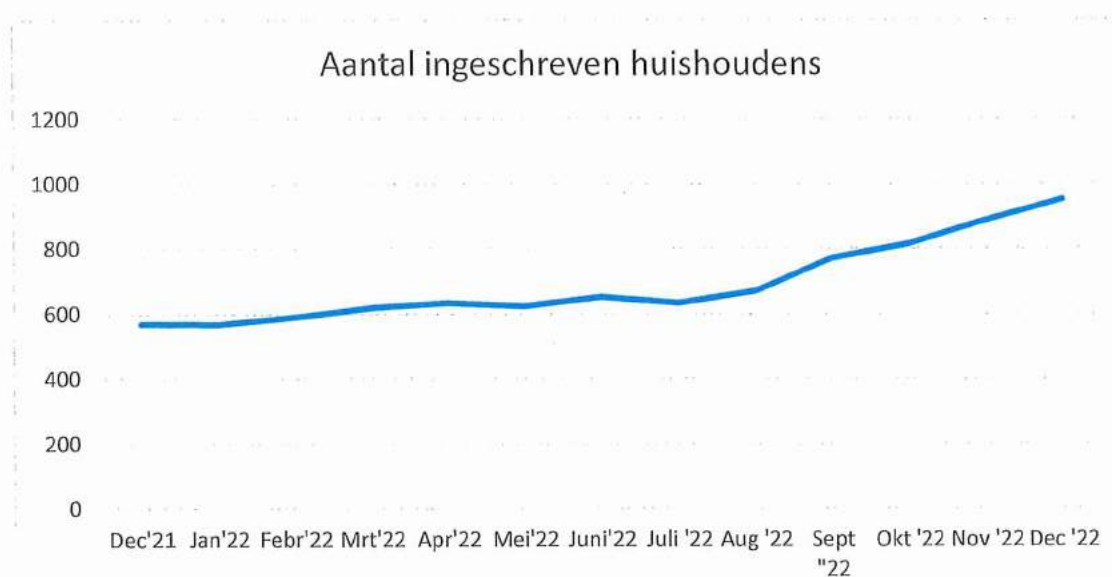
Onze klanten kiezen in onze winkel zelf producten uit. Onze winkel is van dinsdag tot en met vrijdag van 12.00 uur tot 15.00 uur open en op maandag van 16.30 uur tot 18.30 uur. Klanten mogen eens per week komen winkelen. In de winkel hebben we eens in de veertien dagen ook diervoedsel voor klanten die huisdieren hebben. Onze decentrale uitgiftepunten in Goirle, Oisterwijk en Hilvarenbeek hebben geen winkel en delen voedselpakketten uit. Een voedselpakket beperkt de keuzevrijheid van onze klanten. Daarom zijn onze klanten in Tilburg en wij als bestuur zo blij met onze winkel. In uitzonderlijke gevallen, bijvoorbeeld bij ziekte, wordt er een pakket thuis bezorgd.

Ontwikkeling aantal huishoudens/klanten in 2022

INGESCHREVEN KLANTEN EINDE MAAND

	Dec'21	Jan'22	Febr'22	Mrt'22	Apr'22	Mei'22	Juni'22	Juli '22	Aug '22	Sept'22	Okt '22	Nov'22	Dec'22
Huishoudens	571	569	592	620	635	625	653	634	671	772	816	888	953
Alleenstaanden	184	190	206	203	204	199	207	196	221	266	277	291	312
Eenouder gezin	202	192	192	215	217	207	225	220	232	259	277	305	332
Gezin	159	161	166	173	181	196	194	194	193	211	227	250	267
Stel	26	26	28	29	33	23	27	24	25	36	35	42	42
<30	48	41	47	43	47	47	54	51	56	69	68	75	80
>30 <50	320	317	324	334	338	336	352	341	351	409	440	469	515
>50 <60	148	157	157	167	171	163	169	163	176	200	212	237	245
>60	55	54	64	76	79	79	78	79	88	94	96	107	113
Personen	1.747	1.729	1.793	1.907	1.930	1.956	2.021	1.981	2.052	2.315	2.481	2.703	2.911
Kind <18	758	735	762	813	812	824	853	832	857	977	1.076	1.179	1.281
Kind >18	233	238	245	272	269	288	294	297	306	319	327	344	368
Volwassen	756	756	786	822	849	844	874	852	889	1.019	1.078	1.180	1.262

Eind december 2021 bedroeg het aantal ingeschreven huishoudens 571. Gedurende de gehele coronaperiode was dat aantal redelijk stabiel gebleven rond 550. Het voorjaar en de zomer van 2022 gaf een geleidelijke stijging te zien en vanaf augustus nam het aantal ingeschreven huishoudens/klanten een enorme vlucht. De fors gestegen energieprijzen maar ook de hoge inflatie waren ongetwijfeld de oorzaken daarvan, gevolgd door een vroegtijdige verruiming van de normen in oktober 2022. (Bij het schrijven van dit jaarverslag is het aantal ingeschreven huishoudens gedaald naar een – naar het zich laat aanzien – stabiel maar wel hoger niveau dan ooit tevoren van ongeveer 720).



In voorgaande jaren was de in- en uitstroom van huishoudens ongeveer even groot als het aantal klanten zelf, namelijk ongeveer 600. Door de grote toename van het aantal ingeschreven huishoudens is dat beeld in 2022 anders: in 2022 heeft de TVB 1532 huishoudens (4673 personen) als unieke klant gehad, of te wel een uitstroom van minder dan 600 ($1532 - 953$) huishoudens.

Gelijktijdig zien we ook het aantal huishoudens dat (noodgedwongen) langer dan 3 jaar gebruik moet maken van de Tilburgse Voedselbank stijgt van 63 eind 2021 naar 104 eind 2022 (11% van het totaal), welke stijging zich grotendeels in Tilburg zelf voordoet.

Klanten (huishoudens) van TVB verdeeld naar woonplaats en uitgiftepunt:

	WOONPLAATS KLANTEN							
UITGIFTEPUNT								
	TILBURG	ALPHEN CHAAM*	BAARLE- NASSAU*	GOIRLE	HILVAREN- BEEK	OISTERWIJK	TOTAAL HUISH.	TOTAAL PERS.
TILBURG								
Huishoudens	792	19	12	19	6	17	865	
Personen	2275	81	46	65	20	60		2547
GOIRLE								
Huishoudens	3	0	0	31	0	0	34	
Personen	9	0	0	105	0	0		114
HILVARENBEEK								
Huishoudens	0	0	0	0	13	0	13	
Personen	0	0	0	0	51	0		51
OISTERWIJK								
Huishoudens	1	0	0	0	0	25	26	
Personen	1	0	0	0	0	64		65
TOTAAL							938	2777
Huishoudens	796	19	12	50	19	42	938	
Personen	2285	81	46	170	71	124		2777

* De pakketten voor de klanten in Alphen/Chaam en Baarle Nassau worden grotendeel thuis bezorgd.

Bovenstaande tabel geeft de verdeling van het aantal ingeschreven huishoudens en personen weer over de gemeenten van het werkgebied van de Tilburgse Voedselbank. Tevens laat deze tabel zien bij welk uitgiftepunt onze klanten hun voedselpakket ophalen: in onze winkel in Tilburg, aan de Kapitein Hatterasstraat, waar klanten een ruime eigen keuze hebben uit het assortiment, of op een van de uitgiftepunten waar het pakket al voor hen is samengesteld.

(Het totaal van beide tabellen is niet gelijk omdat de peildata ook niet geheel synchroon liepen. Bedenk ook dat veel cijfers "dagkoersen" zijn die kunnen wisselen).

7. Onze organisatie

In 2022 was het bestuur als volgt samengesteld:

<u>Functie</u>	<u>1 januari 2022</u>	<u>31 december 2022</u>
voorzitter	Martin de Kok	Martin de Kok
vice-voorzitter	Marc Vintges	Marc Vintges
secretaris	Marc Vintges (a.i.)	Marc Vintges (a.i.)
penningmeester	Noud van Woerkom	Noud van Woerkom
bestuurslid	Arn van Baest	vacant
bestuurslid	Will de Laat	Will de Laat

We hebben een betrokken, gemotiveerd en stabiel bestuur. Per 1 mei 2023 is Nico van Mourik de nieuwe voorzitter.

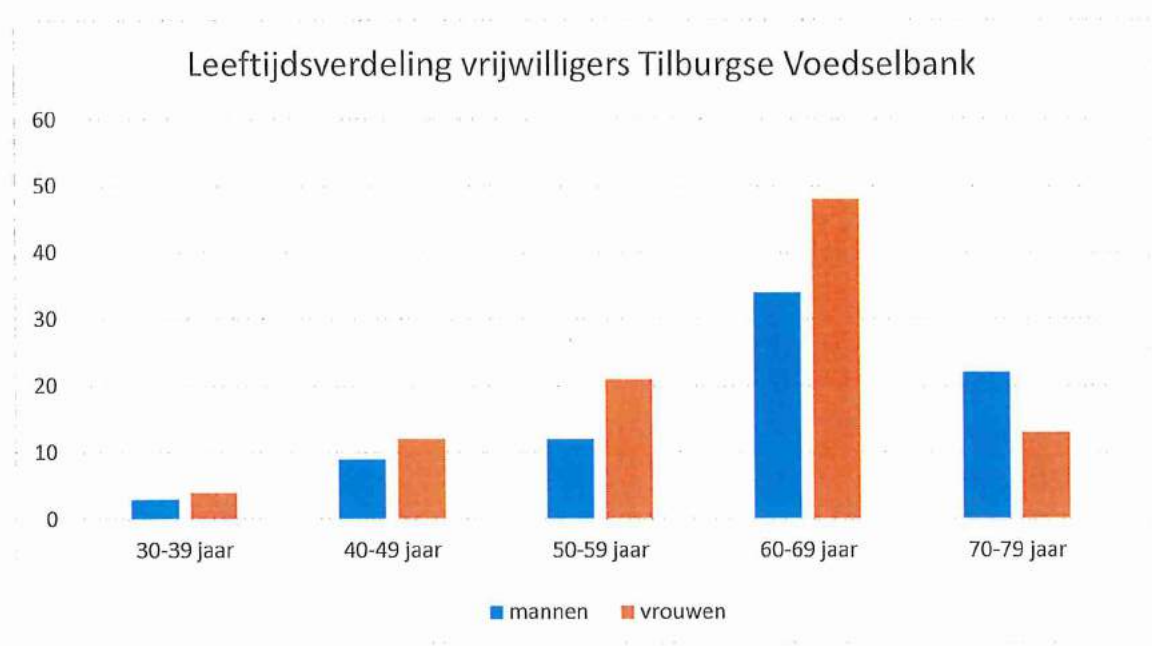
Directie

De algehele dagelijkse leiding was in 2022 in handen van Ien de Kock en Henk Denissen.

De Tilburgse Voedselbank heeft de volgende afdelingen:

- Klantenteam
- Winkel TVB
- Logistiek (RDC)
- Voedselverwerving
- Voedselveiligheid
- Automatisering en ICT
- Personeelszaken
- Financiële administratie
- Secretariaat

In 2022 groeide het aantal vrijwilligers (onder wie de bestuursleden) van Stichting Tilburgse Voedselbank van 114 naar ongeveer 180, van wie 100 vrouwen en 80 mannen. De meesten werken meerdere dagdelen per week. We streven naar verjonging van het medewerkersbestand.



8. Onze financiën

Het complete financiële overzicht over 2022 (Balans en Verlies- en Winstrekening) staat in het tweede deel van dit document. Hieronder besteden we alvast aandacht aan de belangrijkste financiële aspecten van 2022.

Inkomsten

Alle inkomsten kwamen uit subsidies en uit donaties van bedrijven, religieuze instellingen, liefdadigheidsfondsen, stichtingen voor goede doelen en particulieren. We ontvangen jaarlijks subsidie van de gemeenten Tilburg, Goirle, Hilvarenbeek en Oisterwijk. Ook Voedselbanken Nederland levert een jaarlijkse bijdrage. De regionale voedselbanken en Voedselbanken Nederland hebben samen, in 2022, ongeveer € 249.000 bijgedragen aan onze functie van regionaal distributiecentrum. Zonder deze bijdragen kunnen de TVB en het RDC niet bestaan.

Exploitatielasten

In totaal bedroegen de lasten van onze exploitatie (de TVB inclusief het RDC) in 2022 ruim € 480.000. Deze kosten bestaan uit:

- het verwerven van voedsel (ophalen met vrachtauto's)
- het opslaan van voedsel in een magazijn en een koel- en vriescel
- het uitdelen van voedsel en voedselpakketten aan klanten en omliggende gemeenten
- het verstrekken van voedsel aan andere voedselbanken in Brabant en Zeeland
- naast het financiële beheer van het magazijn, kantoor- en vergaderruimten, vrachtauto's, koel- en vriescellen, zijn onze grootste posten de huisvestings- en vervoerskosten
- de overige kosten betreffen vooral energie (koel-vriesruimten, verlichting, verwarming), voedselveiligheid en de algemene kosten voor het voeren van de organisatie

Geen personele kosten

Personele kosten heeft de Voedselbank niet. De uitgaven onder het kopje "bestuur en vrijwilligers" betreffen voornamelijk veiligheidskleding, -schoeisel, onkosten en reiskosten.

Er zijn twee bestemmingsreserves gevormd: een Bestemmingsreserve Voedsel TVB en een Bestemmingsreserve Voorraadbeheersysteem.

Het resultaat van 2022 is volledig aan de Algemene Reserve toegevoegd.

De liquiditeitspositie van de Tilburgse Voedselbank is in 2022 goed gebleven, mede dankzij de vele giften en donaties die wij hebben ontvangen van particulieren, fondsen en instellingen.

9. Slot en dankwoord

Dat zovelen zich inzetten voor de Tilburgse Voedselbank is voor ons erg stimulerend en daarvoor willen wij ook uit naam van onze klanten onze welgemeende dank uitspreken in het bijzonder aan:

- onze vrijwilligers
- onze leveranciers van voedsel
- onze sponsors en donateurs
- de gemeenten Tilburg, Goirle, Oisterwijk en Hilvarenbeek
- onze partners in de maatschappelijke keten
- het Steunfonds

10. Ondertekening jaarverslag 2022

Tilburg, juni 2023,
het bestuur van de Stichting Tilburgse Voedselbank,

Nico van Mourik,
voorzitter



Marc Vintges,
vicevoorzitter,
secretaris a.i.



Noud van Woerkom,
penningmeester



Will de Laat,
bestuurslid



Martin de Kok,
bestuurslid.



		31 december 2022		31 december 2021	
		€	€	€	€
PASSIVA					
Reserves en fondsen	(4)				
Bestemmingsreserves		138.165		-	
Algemene reserve		640.821		571.716	
Bestemmingsfonds		866.944		705.981	
			1.645.930		1.277.697
Langlopende schulden	(5)				
Leningen			60.000		80.000
Kortlopende schulden	(6)				
Aflossingsverplichtingen langlopende schulden		20.000		20.000	
Crediteuren		7.466		28.995	
Overige schulden en overlopende passiva		31.248		24.035	
			58.714		73.030
			<u>1.764.644</u>		<u>1.430.727</u>

STICHTING TILBURGSE VOEDSELBANK TE TILBURG

2 WINST- EN VERLIESREKENING OVER 2022

		Realisatie 2022	Begroting 2022	Realisatie 2021
		€	€	€
Baten				
Giften en donaties	(7)	190.924	8.600	73.546
Subsidiebaten	(8)	174.484	208.367	177.390
Bijdragen VBN en Regio	(9)	249.200	228.470	235.184
Som der baten		<u>614.608</u>	<u>445.437</u>	<u>486.120</u>
Lasten				
Kosten van beheer en administratie				
Afschrijvingen	(10)	103.081	169.323	91.625
Overige bedrijfslasten	(11)	437.836	355.860	374.046
		<u>540.917</u>	<u>525.183</u>	<u>465.671</u>
Saldo voor financiële baten en lasten		<u>73.691</u>	<u>-79.746</u>	<u>20.449</u>
Rentelasten en soortgelijke lasten	(12)	-1.543	-995	-1.170
Saldo		<u><u>72.148</u></u>	<u><u>-80.741</u></u>	<u><u>19.279</u></u>
Resultaatbestemming				
Algemene reserve		<u><u>72.148</u></u>	<u><u>-80.741</u></u>	<u><u>19.279</u></u>

STICHTING TILBURGSE VOEDSELBANK TE TILBURG

3 KASSTROOMOVERZICHT 2022

Het kasstroomoverzicht is opgesteld volgens de indirecte methode.

	2022	
	€	€
Kasstroom uit operationele activiteiten		
Resultaat	73.691	
Aanpassingen voor:		
Afschrijvingen	115.181	
Veranderingen in het werkkapitaal:		
Mutatie vorderingen	174.328	
Mutatie kortlopende schulden (exclusief kortlopend deel van de langlopende schulden)	-14.316	
Kasstroom uit bedrijfsoperaties		348.884
Betaalde interest		-1.543
Kasstroom uit operationele activiteiten		347.341
Kasstroom uit investeringsactiviteiten		
Investerings in materiële vaste activa		-397.197
Kasstroom uit financieringsactiviteiten		
Mutatie bestemmingsfonds	160.963	
Mutatie bestemmingsreserves	138.165	
Overige mutaties overige reserve	-3.043	
Aflossing schulden aan kredietinstellingen	-20.000	
Kasstroom uit financieringsactiviteiten		276.085
		226.229

STICHTING TILBURGSE VOEDSELBANK TE TILBURG

4 GRONDSLAGEN VOOR WAARDERING EN RESULTAATBEPALING

ALGEMEEN

Vestigingsadres, rechtsvorm en inschrijfnummer handelsregister

Stichting Tilburgse Voedselbank is feitelijk gevestigd op Kapitein Hatterasstraat 48 te Tilburg, maar is statutair gevestigd te Tilburg en is ingeschreven bij het handelsregister onder nummer 18081586.

Schattingen

Om de grondslagen en regels voor het opstellen van de jaarrekening te kunnen toepassen, is het nodig dat het bestuur van Stichting Tilburgse Voedselbank zich over verschillende zaken een oordeel vormt, en dat het bestuur schattingen maakt die essentieel kunnen zijn voor de in de jaarrekening opgenomen bedragen. Indien het voor het vereiste inzicht noodzakelijk is, is de aard van deze oordelen en schattingen inclusief de bijbehorende veronderstellingen opgenomen bij de toelichting op de betreffende jaarrekeningposten.

Vergelijking met voorgaand jaar

De gehanteerde grondslagen van waardering en bepaling van het resultaat zijn, voorzover niet anders is vermeld, ongewijzigd gebleven ten opzichte van het voorgaand jaar.

ALGEMENE GRONDSLAGEN VOOR DE OPSTELLING VAN DE JAARREKENING

De jaarrekening is opgesteld volgens de bepalingen van Titel 9 Boek 2 BW onder toepassing van de richtlijnen voor de jaarverslaggeving 640 en 650 voor zoveel als mogelijk.

Activa en passiva worden in het algemeen gewaardeerd tegen de verkrijgings- of vervaardigingsprijs of de actuele waarde. Indien geen specifieke waarderingsgrondslag is vermeld vindt waardering plaats tegen de verkrijgingsprijs. De kosten worden, voor zover niet anders vermeld, bepaald op historische basis en toegerekend aan het verslagjaar waarop zij betrekking hebben.

Winsten worden toegerekend aan de periode waarin ze zijn gerealiseerd. Verliezen worden verantwoord in het jaar waarin ze voorzienbaar zijn.

GRONDSLAGEN VOOR DE WAARDERING VAN ACTIVA EN PASSIVA

Materiële vaste activa

De materiële vaste activa worden gewaardeerd op verkrijgingsprijs, verminderd met de cumulatieve afschrijvingen en indien van toepassing met bijzondere waardeverminderingen. De afschrijvingen worden gebaseerd op de geschatte economische levensduur en worden berekend op basis van een vast percentage van de verkrijgingsprijs, rekening houdend met een eventuele residuwaarde. Er wordt afgeschreven vanaf het moment van ingebruikneming.

STICHTING TILBURGSE VOEDSELBANK TE TILBURG

GRONDSLAGEN VOOR DE BEPALING VAN HET RESULTAAT

Algemeen

Het resultaat (saldo) wordt bepaald als het verschil tussen het totaal der baten en het totaal der lasten. Ontvangsten en uitgaven worden in de staat van baten en lasten toegerekend aan de periode waarop ze betrekking hebben. Bij de toerekening wordt een bestendige gedragslijn gevolgd. Dit houdt in dat rekening wordt gehouden met de aan een periode toe te rekenen bedragen die in een andere periode zijn of worden ontvangen, dan wel betaald.

Giften en donaties

Onder baten van particulieren wordt verstaan de algemene donaties voor de stichting.

Subsidiebaten

Hieronder wordt verstaan zowel subsidies van gemeenten, provincies als van het rijk.

Bijdragen VBN en Regio

Dit betreft baten van organisaties zonder winststreven.

Ontvangsten in natura

De waarde van de baten in natura, waaronder de door donateurs verstrekte levensmiddelen, kan niet op betrouwbare wijze worden ingeschat. Deze opbrengstenstroom en uitgavestroom verloopt geheel buiten de staat van baten en lasten.

Afschrijvingen

De afschrijvingen op de (im)materiële vaste activa zijn berekend door middel van vaste percentages van de aanschaffingswaarde, op basis van de verwachte economische levensduur. Boekwinsten en -verliezen bij verkoop van materiële vaste activa zijn begrepen onder de afschrijvingen.

Financiële baten en lasten

Rentebaten en rentelasten

Rentebaten en rentelasten worden tijdsevenredig verwerkt, rekening houdend met de effectieve rentevoet van de desbetreffende activa en passiva. Bij de verwerking van de rentelasten wordt rekening gehouden met de verantwoorde transactiekosten op de ontvangen leningen.

STICHTING TILBURGSE VOEDSELBANK TE TILBURG

GRONDSLAGEN VOOR DE OPSTELLING VAN HET KASSTROOMOVERZICHT

Het kasstroomoverzicht is opgesteld volgens de indirecte methode.

De geldmiddelen in het kasstroomoverzicht bestaan uit de liquide middelen en de vlottende effecten. De effecten kunnen worden beschouwd als zeer liquide beleggingen.

Kasstromen in vreemde valuta zijn omgerekend tegen een geschatte gemiddelde koers. Koersverschillen inzake geldmiddelen worden afzonderlijk in het kasstroomoverzicht getoond.

Ontvangsten en uitgaven uit hoofde van interest, ontvangen dividenden en winstbelastingen zijn opgenomen onder de kasstroom uit operationele activiteiten. Betaalde dividenden zijn opgenomen onder de kasstroom uit financieringsactiviteiten.

STICHTING TILBURGSE VOEDSELBANK TE TILBURG

5 TOELICHTING OP DE BALANS PER 31 DECEMBER 2022

Activa

1. Materiële vaste activa

	Machines en installaties	Inventaris	Vervoer- middelen	Invsteringen KH48	Totaal
	€	€	€	€	€
Boekwaarde per 1 januari 2022					
Aanschaffingswaarde	473.067	80.078	236.947	650.842	1.440.934
Cumulatieve afschrijvingen	-202.216	-71.689	-159.411	-13.064	-446.380
	<u>270.851</u>	<u>8.389</u>	<u>77.536</u>	<u>637.778</u>	<u>994.554</u>
Mutaties					
Investerings	25.153	30.729	220.668	120.647	397.197
Desinvesteringen	-45.928	-	-44.600	-	-90.528
Afschrijving desinvesteringen	45.928	-	44.600	-	90.528
Afschrijvingen	-27.964	-4.407	-44.572	-38.238	-115.181
	<u>-2.811</u>	<u>26.322</u>	<u>176.096</u>	<u>82.409</u>	<u>282.016</u>
Boekwaarde per 31 december 2022					
Aanschaffingswaarde	452.292	110.807	413.015	771.489	1.747.603
Cumulatieve afschrijvingen	-184.252	-76.096	-159.383	-51.302	-471.033
	<u>268.040</u>	<u>34.711</u>	<u>253.632</u>	<u>720.187</u>	<u>1.276.570</u>

Afschrijvingspercentages

	%
Machines en installaties	6,67-20
Inventaris	20
Vervoermiddelen	20
Invsteringen KH48	6,67-20

STICHTING TILBURGSE VOEDSELBANK TE TILBURG

2. Vorderingen

	31-12-2022	31-12-2021
	€	€
Overlopende activa		
Huur	12.772	12.083
Verzekeringen	-	2.379
Contributies en abonnementen	366	703
Vordering Regio	13.681	99.751
Vordering Steunfonds	-	84.691
Diversen	5.098	-
Statiegeld	20.305	18.943
Oranjefonds Investeringssubsidie	-	8.000
	<u>52.222</u>	<u>226.550</u>

3. Liquide middelen

Rabobank	410.460	186.311
ING Bank N.V.	25.324	23.162
Kas	68	150
	<u>435.852</u>	<u>209.623</u>

Alle liquide middelen staan ter vrije beschikking.

Passiva

4. Reserves en fondsen

Bestemmingsreserves	138.165	-
Algemene reserve	640.821	571.716
Bestemmingsfonds	866.944	705.981
	<u>1.645.930</u>	<u>1.277.697</u>

Bestemmingsreserves

Bestemmingsreserve voedsel	63.165	-
Bestemmingsreserve voorraadbeheersysteem	75.000	-
	<u>138.165</u>	<u>-</u>

STICHTING TILBURGSE VOEDSELBANK TE TILBURG

	2022	2021
	€	€
Bestemmingsreserve voedsel		
Stand per 1 januari	-	-
Dotatie	63.165	-
Stand per 31 december	63.165	-

Dit reserve is gevormd voor voedsel wat in de toekomst verwacht gekocht te moeten worden als er een tekort is.

Bestemmingsreserve voorraadbeheersysteem

Stand per 1 januari	-	-
Dotatie	75.000	-
Stand per 31 december	75.000	-

Dit reserve is gevormd voor een voorraadbeheersysteem die de Voedselbank wil gaan realiseren.

Algemene reserve

Stand per 1 januari	571.716	75.000
Resultaatbestemming boekjaar	72.148	19.279
Overige mutaties overige reserve	-3.043	477.437
Stand per 31 december	640.821	571.716

	31-12-2022	31-12-2021
	€	€
Bestemmingsfonds		
Bestemmingsfonds Steunfonds tbv investeringen	63.646	68.423
Bestemmingsfonds VBN tbv investeringen	136.386	146.622
Bestemmingsfonds Regio tbv investeringen	190.940	205.270
Bestemmingsfonds BFI tbv investeringen	177.458	166.893
Bestemmingsfonds Gem Tilburg tbv investeringen	15.222	-
Bestemmingsfonds Koelwagens	6.500	14.030
Bestemmingsfonds Herhuisvesting	-	50.000
Bestemmingsfonds subsidie Provincie Noord Brabant	36.325	54.743
Bestemmingsfonds Rabobank tbv duurzame investeringen	25.500	-
Bestemmingsfonds VBN tbv investering vrachtwagen	119.163	-
Bestemmingsfonds Thebe tbv investeringen	95.804	-
	866.944	705.981

STICHTING TILBURGSE VOEDSELBANK TE TILBURG

	Stand per 1 januari 2022	Dotatie	Onttrekking	Stand per 31 december 2022
	€	€	€	€
Bestemmingsfonds Steunfonds tbv investeringen	68.423	-	-4.777	63.646
Bestemmingsfonds VBN tbv investeringen	146.622	-	-10.236	136.386
Bestemmingsfonds Regio tbv investeringen	205.270	-	-14.330	190.940
Bestemmingsfonds BFI tbv investeringen	166.893	23.500	-12.935	177.458
Bestemmingsfonds Gem Tilburg tbv investeringen	-	16.337	-1.115	15.222
Bestemmingsfonds Koelwagens	14.030	-	-7.530	6.500
Bestemmingsfonds Herhuisvesting	50.000	-	-50.000	-
Bestemmingsfonds subsidie Provincie Noord Brabant	54.743	-	-18.418	36.325
Bestemmingsfonds Rabobank tbv duurzame investeringen	-	25.500	-	25.500
Bestemmingsfonds VBN tbv investering vrachtwagen	-	122.848	-3.685	119.163
Bestemmingsfonds Thebe tbv investeringen	-	107.900	-12.096	95.804
	<u>705.981</u>	<u>296.085</u>	<u>-135.122</u>	<u>866.944</u>

	31-12-2022	31-12-2021
	€	€
Bestemmingsfonds Steunfonds tbv investeringen		
Stand per 1 januari	68.423	-
Dotatie	-	70.000
Onttrekking	-4.777	-1.577
Stand per 31 december	<u>63.646</u>	<u>68.423</u>

Dit betreft een bijdrage van het Steunfonds voor investeringen t.b.v. de nieuwe huisvesting.

Bestemmingsfonds VBN tbv investeringen

Stand per 1 januari	146.622	-
Dotatie	-	150.000
Onttrekking	-10.236	-3.378
Stand per 31 december	<u>136.386</u>	<u>146.622</u>

Dit betreft een bijdrage van Voedselbank Nederland voor investeringen t.b.v. de nieuwe huisvesting.

STICHTING TILBURGSE VOEDSELBANK TE TILBURG

	31-12-2022	31-12-2021
	€	€
Bestemmingsfonds Regio tbv investeringen		
Stand per 1 januari	205.270	-
Dotatie	-	210.000
Onttrekking	-14.330	-4.730
Stand per 31 december	<u>190.940</u>	<u>205.270</u>

Dit betreft een bijdrage van de Regio voor investeringen t.b.v. de nieuwe huisvesting.

Bestemmingsfonds BFI tbv investeringen

Stand per 1 januari	166.893	-
Dotatie	23.500	170.744
Onttrekking	-12.935	-3.851
Stand per 31 december	<u>177.458</u>	<u>166.893</u>

Dit betreft donaties van verschillende instanties voor investeringen t.b.v. de nieuwe huisvesting.

Bestemmingsfonds Gem Tilburg tbv investeringen

Stand per 1 januari	-	-
Dotatie	16.337	-
Onttrekking	-1.115	-
Stand per 31 december	<u>15.222</u>	<u>-</u>

Dit betreft een eenmalige subsidie van Gemeente Tilburg voor de realisatie van de dierenvoedselbank in de nieuwe vestiging.

Bestemmingsfonds Koelwagens

Stand per 1 januari	14.030	25.326
Dotatie	-	-11.296
Onttrekking	-7.530	-
Stand per 31 december	<u>6.500</u>	<u>14.030</u>

Dit bestemmingsfonds is gevormd voor de aanschaf van een koelwagen.

Bestemmingsfonds Herhuisvesting

Stand per 1 januari	50.000	405.028
Dotatie	-	50.000
Onttrekking	-50.000	-405.028
Stand per 31 december	<u>-</u>	<u>50.000</u>

Dit bestemmingsfonds is destijds gevormd ten behoeve van de noodzakelijke toekomstige herhuisvesting. Resterende reserve is om te kunnen voldoen aan de reeds aangegane en nog onvoorziene verplichtingen.

STICHTING TILBURGSE VOEDSELBANK TE TILBURG

	31-12-2022	31-12-2021
	€	€
Bestemmingsfonds subsidie Provincie Noord Brabant		
Stand per 1 januari	54.743	112.376
Onttrekking	-18.418	-57.633
Stand per 31 december	36.325	54.743

Dit betreft een eenmalig toegekende subsidie van de Provincie Noord-Brabant t.b.v. duurzame investeringen om de exploitatiekosten voor de TVB en het RDC structureel te verlagen.

Bestemmingsfonds Rabobank tbv duurzame investeringen

Stand per 1 januari	-	-
Dotatie	25.500	-
Stand per 31 december	25.500	-

Dit betreft een eenmalig toegekende donatie van de Rabobank t.b.v. duurzame investeringen voor koelkasten, vries- en koelkasten.

Bestemmingsfonds VBN tbv investering vrachtwagen

Stand per 1 januari	-	-
Dotatie	122.848	-
Onttrekking	-3.685	-
Stand per 31 december	119.163	-

Dit betreft een bijdrage van Voedselbank Nederland voor de aanschaf van de nieuwe vrachtwagen.

Bestemmingsfonds Thebe tbv investeringen

Stand per 1 januari	-	-
Dotatie	107.900	-
Onttrekking	-12.096	-
Stand per 31 december	95.804	-

Dit betreft een bijdrage van Thebe voor de aanschaf van de nieuwe vrachtwagen en diverse investeringen.

5. Langlopende schulden

Leningen

Lening Voedselbank Nederland	60.000	80.000
------------------------------	--------	--------

STICHTING TILBURGSE VOEDSELBANK TE TILBURG

	<u>2022</u>	<u>2021</u>
	€	€
Lening Voedselbank Nederland		
Stand per 1 januari	100.000	-
Opgenomen gelden	-	200.000
Aflossing	-20.000	-100.000
Stand per 31 december	80.000	100.000
Aflossingsverplichting komend boekjaar	-20.000	-20.000
Langlopend deel per 31 december	<u>60.000</u>	<u>80.000</u>

Deze lening ad € 200.000 is verstrekt ter financiering van de verbouwing van het nieuwe pand. De lening heeft een looptijd tot en met 15 december 2025. Het rentepercentage bedraagt 0,00%.

6. Kortlopende schulden

	<u>31-12-2022</u>	<u>31-12-2021</u>
	€	€
Overige schulden en overlopende passiva		
Accountantskosten	7.865	7.865
Investeringsverplichting	19.417	-
Huisvestingskosten	3.966	-
Schuld aan de Regio	-	16.170
	<u>31.248</u>	<u>24.035</u>

Niet in de balans opgenomen verplichtingen

Meerjarige financiële verplichtingen

Huur

De stichting is een financiële verplichting aangegaan terzake van de huur van bedrijfsruimte tot en met 29 februari 2036 voor circa € 145.000 per jaar.

STICHTING TILBURGSE VOEDSELBANK TE TILBURG

6 TOELICHTING OP DE WINST- EN VERLIESREKENING OVER 2022

	Realisatie 2022	Realisatie 2021
	€	€
7. Giften en donaties		
Opbrengst statiegeld	25.824	28.990
Donaties en giften	61.085	32.050
Giften en donaties religieuze instellingen	71.937	1.704
Giften en donaties stichtingen, fondsen en instellingen	6.810	4.609
Giften en donaties bedrijven	24.330	6.193
Opbrengsten oud papier	938	-
	<u>190.924</u>	<u>73.546</u>
8. Subsidiebaten		
Subsidie Gemeente Tilburg	158.094	158.500
Subsidie Gemeente Goirle	6.000	6.000
Subsidie Gemeente Oisterwijk	10.390	10.390
Subsidie Gemeente Hilvarenbeek	-	2.500
	<u>174.484</u>	<u>177.390</u>
9. Bijdragen VBN en Regio		
Bijdrage Regio aan RDC	106.154	99.752
Bijdrage TVB aan RDC	-12.905	-14.186
Bijdrage VBN aan RDC	144.114	120.682
Bijdrage VBN aan TVB	11.837	28.936
	<u>249.200</u>	<u>235.184</u>
Personeelsleden		
Gedurende het jaar 2022 waren er geen werknemers in dienst.		
10. Afschrijvingen		
Afschrijvingen materiële vaste activa		
Machines en installaties	27.964	13.017
Andere vaste bedrijfsmiddelen	87.217	78.608
Boekbatens / lasten	-12.100	-
	<u>103.081</u>	<u>91.625</u>

STICHTING TILBURGSE VOEDSELBANK TE TILBURG

	Realisatie 2022	Realisatie 2021
	€	€
11. Overige bedrijfslasten		
Bestuur en vrijwilligers lasten	30.887	29.085
Huisvestingslasten	251.458	198.533
Exploitatielasten	14.235	27.840
Autolasten	76.378	55.069
Verkooplasten	12.153	8.548
Algemene lasten	27.591	31.210
Diverse baten en lasten	25.134	23.761
	<u>437.836</u>	<u>374.046</u>
Bestuur en vrijwilligers lasten		
Kilometervergoeding	1.360	1.769
Onkostenvergoedingen	2.998	1.438
Kantinelasten	1.881	688
Bedrijfskleding	6.894	16.329
Opleidingslasten	2.998	1.150
Kosten personeelsfeest/jubileum	670	425
Vrijwilligersvergoeding	2.576	2.428
Kosten bestuur	856	475
Overige personeelskosten	10.654	4.383
	<u>30.887</u>	<u>29.085</u>
Huisvestingslasten		
Huur onroerende zaak	136.149	160.105
Gas, water en electra	45.246	21.109
Onderhoud onroerende zaak	13.089	3.358
Onroerendezaakbelasting	3.243	532
Opstal en glasverzekering	4.263	3.946
Schoonmaakkosten	13.037	655
Bewakingslasten	538	404
BAT en ongediertebestrijding	28.627	6.974
Verwerking afgekeurde levensmiddelen	5.304	297
Kosten i.v.m. herhuisvesting	211	-
Overige huisvestingslasten	1.751	1.153
	<u>251.458</u>	<u>198.533</u>

STICHTING TILBURGSE VOEDSELBANK TE TILBURG

	Realisatie 2022	Realisatie 2021
	€	€
Exploitatielasten		
Huur machines en installaties	-	3.920
Reparatie en onderhoud	8.602	19.968
Verzekering	-	446
Kleine aanschaffingen	3.142	1.642
Kosten m.b.t. uitdeel TVB	2.442	1.824
Kosten m.b.t. uitdeel dierenvoedselbank	49	40
	<u>14.235</u>	<u>27.840</u>
Autolasten		
Brandstoffen	43.224	17.729
Onderhoud	12.146	17.861
Verzekering	10.705	11.041
Motorrijtuigenbelasting	3.878	4.237
Boetes	-	122
Overige autolasten	6.425	4.079
	<u>76.378</u>	<u>55.069</u>
Inkooplasten		
Reklame- en advertentielasten	4.971	2.248
Representatielasten	296	-
Besteding donaties luiers	6.886	5.825
Winkel-, verpakings- en etalagelasten	-	475
	<u>12.153</u>	<u>8.548</u>
Algemene lasten		
Accountantslasten	9.341	7.215
Verzekeringen	81	1.902
Kantoorkosten	5.405	1.458
Onderhoud inventarissen	-	1.474
Porti	192	732
Telefoonkosten	1.514	2.391
Contributies en abonnementen	3.398	2.749
Kosten i.v.m. Corona	-	1.320
Automatiseringskosten	6.557	10.477
Overige algemene lasten	1.103	1.492
	<u>27.591</u>	<u>31.210</u>
Diverse baten en lasten		
Besteed statiegeld	<u>25.134</u>	<u>23.761</u>

STICHTING TILBURGSE VOEDSELBANK TE TILBURG

Financiële baten en lasten

	Realisatie 2022	Realisatie 2021
	€	€
12. Rentelasten en soortgelijke lasten		
Rente en kosten bank	1.543	1.170

7 Ondertekening jaarrekening 2022

Tilburg, 19 juni 2023,
het bestuur van de Stichting Tilburgse Voedselbank,

Nico van Mourik,
voorzitter



Marc Vintges,
vicevoorzitter,
secretaris a.i.




Noud van Woerkom,
penningmeester



Will de Laat,
bestuurslid



Martin de Kok,
bestuurslid.





STICHTING TILBURGSE VOEDSELBANK TE TILBURG

8 OVERIGE GEGEVENS

1 CONTROLEVERKLARING VAN DE ONAFHANKELIJKE ACCOUNTANT

Aan: de directie van Stichting Tilburgse Voedselbank

Verklaring over de in het jaarverslag opgenomen jaarrekening 2022

Ons oordeel

Wij hebben de jaarrekening 2022 van Stichting Tilburgse Voedselbank te Tilburg gecontroleerd.

Naar ons oordeel geeft de in dit jaarverslag opgenomen jaarrekening een getrouw beeld van de grootte en de samenstelling van het vermogen van Stichting Tilburgse Voedselbank op 31 december 2022 en van het resultaat over 2022 in overeenstemming met Titel 9 Boek 2 BW.

De jaarrekening bestaat uit:

1. de balans per 31 december 2022;
2. de staat van baten en lasten over 2022; en
3. de toelichting met een overzicht van de gehanteerde grondslagen voor financiële verslaggeving en andere toelichtingen.

De basis voor onze oordeel

Wij hebben onze controle uitgevoerd volgens het Nederlands recht, waaronder ook de Nederlandse controlestandaarden vallen. Onze verantwoordelijkheden op grond hiervan zijn beschreven in de sectie 'Onze verantwoordelijkheden voor de controle van de jaarrekening'.

Wij zijn onafhankelijk van Stichting Tilburgse Voedselbank zoals vereist in de Verordening inzake de onafhankelijkheid van accountants bij assurance-opdrachten (ViO) en andere voor de opdracht relevante onafhankelijkheidsregels in Nederland. Verder hebben wij voldaan aan de Verordening gedrags- en beroepsregels accountants (VGBA).

Wij vinden dat de door ons verkregen controle-informatie voldoende en geschikt is als basis voor ons oordeel.

Verklaring over de in het jaarverslag opgenomen andere informatie

Het jaarverslag omvat andere informatie, naast de jaarrekening en onze controleverklaring daarbij.

Op grond van onderstaande werkzaamheden zijn wij van mening dat de andere informatie met de jaarrekening verenigbaar is en geen materiële afwijkingen bevat.

Wij hebben de andere informatie gelezen en hebben op basis van onze kennis en ons begrip, verkregen vanuit de jaarrekeningcontrole of anderszins, overwogen of de andere informatie materiële afwijkingen bevat.

Met onze werkzaamheden hebben wij voldaan aan de vereisten in de Nederlandse Standaard 720. Deze werkzaamheden hebben niet dezelfde diepgang als onze controlewerkzaamheden bij de jaarrekening.

Het bestuur is verantwoordelijk voor het opstellen van de andere informatie, waaronder het bestuursverslag en de overige gegevens in overeenstemming met Titel 9 Boek 2 BW.



STICHTING TILBURGSE VOEDSELBANK TE TILBURG

Beschrijving van verantwoordelijkheden met betrekking tot de jaarrekening

Verantwoordelijkheden van het bestuur voor de jaarrekening

Het bestuur is verantwoordelijk voor het opmaken en getrouw weergeven van de jaarrekening in overeenstemming met Titel 9 Boek 2 BW. In dit kader is het bestuur verantwoordelijk voor een zodanige interne beheersing die het bestuur noodzakelijk acht om het opmaken van de jaarrekening mogelijk te maken zonder afwijkingen van materieel belang als gevolg van fouten of fraude.

Bij het opmaken van de jaarrekening moet het bestuur afwegen of de onderneming in staat is om haar werkzaamheden in continuïteit voort te zetten. Op grond van genoemd verslaggevingsstelsel moet het bestuur de jaarrekening opmaken op basis van de continuïteitsveronderstelling, tenzij het bestuur het voornemen heeft om de vennootschap te liquideren of de bedrijfsactiviteiten te beëindigen of als beëindiging het enige realistische alternatief is.

Het bestuur moet gebeurtenissen en omstandigheden waardoor gerede twijfel zou kunnen bestaan of de onderneming haar bedrijfsactiviteiten in continuïteit kan voortzetten, toelichten in de jaarrekening.

Het bestuur is verantwoordelijk voor het uitoefenen van toezicht op het proces van financiële verslaggeving van de vennootschap.

Onze verantwoordelijkheden voor de controle van de jaarrekening

Onze verantwoordelijkheid is het zodanig plannen en uitvoeren van een controleopdracht dat wij daarmee voldoende en geschikte controle-informatie verkrijgen voor het door ons af te geven oordeel.

Onze controle is uitgevoerd met een hoge mate maar geen absolute mate van zekerheid waardoor het mogelijk is dat wij tijdens onze controle niet alle materiële fouten en fraude ontdekken.

Afwijkingen kunnen ontstaan als gevolg van fraude of fouten en zijn materieel indien redelijkerwijs kan worden verwacht dat deze, afzonderlijk of gezamenlijk, van invloed kunnen zijn op de economische beslissingen die gebruikers op basis van deze jaarrekening nemen. De materialiteit beïnvloedt de aard, timing en omvang van onze controlewerkzaamheden en de evaluatie van het effect van onderkende afwijkingen op ons oordeel.



STICHTING TILBURGSE VOEDSELBANK TE TILBURG

Wij hebben deze accountantscontrole professioneel kritisch uitgevoerd en hebben waar relevant professionele oordeelsvorming toegepast in overeenstemming met de Nederlandse controlestandaarden, ethische voorschriften en de onafhankelijkheidseisen. Onze controle bestond onder andere uit:

- o het identificeren en inschatten van de risico's dat de jaarrekening afwijkingen van materieel belang bevat als gevolg van fouten of fraude, het in reactie op deze risico's bepalen en uitvoeren van controlewerkzaamheden en het verkrijgen van controle-informatie die voldoende en geschikt is als basis voor ons oordeel. Bij fraude is het risico dat een afwijking van materieel belang niet ontdekt wordt groter dan bij fouten. Bij fraude kan sprake zijn van samenspanning, valsheid in geschrifte, het opzettelijk nalaten transacties vast te leggen, het opzettelijk verkeerd voorstellen van zaken of het doorbreken van de interne beheersing;
- o het verkrijgen van inzicht in de interne beheersing die relevant is voor de controle met als doel controlewerkzaamheden te selecteren die passend zijn in de omstandigheden. Deze werkzaamheden hebben niet als doel om een oordeel uit te spreken over de effectiviteit van de interne beheersing van de entiteit;
- o het evalueren van de geschiktheid van de gebruikte grondslagen voor financiële verslaggeving en het evalueren van de redelijkheid van schattingen door het bestuur en de toelichtingen die daarover in de jaarrekening staan;
- o het vaststellen dat de door het bestuur gehanteerde continuïteitsveronderstelling aanvaardbaar is. Tevens het op basis van de verkregen controle-informatie vaststellen of er gebeurtenissen en omstandigheden zijn waardoor gereede twijfel zou kunnen bestaan of de onderneming haar bedrijfsactiviteiten in continuïteit kan voortzetten. Als wij concluderen dat er een onzekerheid van materieel belang bestaat, zijn wij verplicht om aandacht in onze controleverklaring te vestigen op de relevante gerelateerde toelichtingen in de jaarrekening. Als de toelichtingen inadequaat zijn, moeten wij onze verklaring aanpassen. Onze conclusies zijn gebaseerd op de controle-informatie die verkregen is tot de datum van onze controleverklaring. Toekomstige gebeurtenissen of omstandigheden kunnen er echter toe leiden dat een onderneming haar continuïteit niet langer kan handhaven;
- o het evalueren van de presentatie, structuur en inhoud van de jaarrekening en de daarin opgenomen toelichtingen; en
- o het evalueren of de jaarrekening een getrouw beeld geeft van de onderliggende transacties en gebeurtenissen.



STICHTING TILBURGSE VOEDSELBANK TE TILBURG

Wij communiceren met het bestuur onder andere over de geplande reikwijdte en timing van de controle en over de significante bevindingen die uit onze controle naar voren zijn gekomen, waaronder eventuele significante tekortkomingen in de interne beheersing.

Tilburg, 19 juni 2023

Van Luxemborg en de Kok B.V.

was getekend
S. Olde Juninck AA